

LELO

SILATM Cruise
Sonični Klitoralni Masažer



KORISNIČKO UPUSTVO

**Neka su blagosloveni orgazmi.
Neka ti sonični dodiri otvore
puteve za dostizaje vrhunca.**

**Uživajte u uređaju i koristite ga sa
zadovoljstvom.**

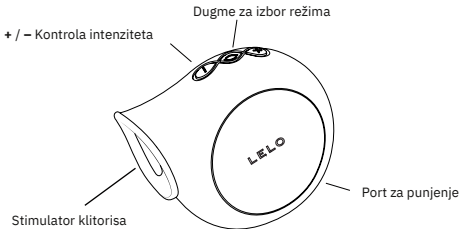
Čestitamo na kupovini SILA™ Cruise. Pre nego što se bliže upoznate sa njom, molimo vas odvojite trenutak da pogledate ovo uputstvo za upotrebu.

VAŽNO: Vaš uređaj je zaključan za transport. Kako bi otključali vaš uređaj, povežite punjač ili pogledajte dole.

POČETAK KORIŠĆENJA:

- Pre prve upotrebe, punite svoj SILA™ Cruise 2 sata.
- Otključajte pritiskom i držanjem dugmića + i - istovremeno 3 sekunde dok se ne upali svetlo.
- Nanesite LELO Personal Moisturizer na proizvod i svoje telo za pojačano zadovoljstvo.
- Pritisnite dugme + da biste uključili; pritisnite ponovo da povećate snagu vibracije.
- Pritisnite dugme () za prebacivanje između 12 šablona vibracije.
- Pritisnite dugme – da biste smanjili jačinu vibracija.
- Pritisnite i držite () dugme da isključite.

UPOZNAJTE VAŠU SILA™ Cruise



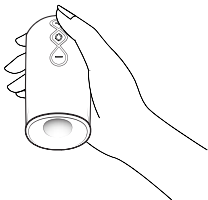
CRUISE CONTROL (samo za SilaCruise)

Cruise Control je potpuno automatska funkcija, a ne postavka koja zahteva da je uključite ili isključite. Cruise Control je dizajniran da detektuje bilo kakvo usporavanje motora i može ponovo da pokrene motor preko PVM (Pulse Vave Modulation). Pri tome, tempomat osigurava da uživate u konstantnoj snazi i intenzitetu, čak i kada je SILA čvrsto pritisnut uz vaše telo.

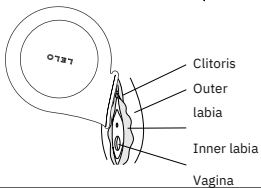
Cruise Control™
TECHNOLOGY

Korišćenje SILA™ Cruise

- Kako držati



- Gde ga staviti na telo

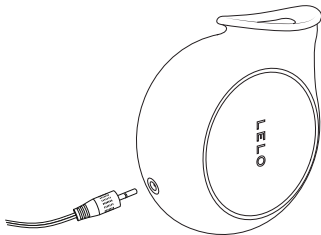


Savet: Za još prijatnije iskustvo, možete koristiti LELO lubrikant za vaše telo na SILA™ Cruise pre i tokom upotrebe.



PUNJENJE SILA™ Cruise

- Priključite DC utikač u DC port na dnu vašeg SILA™ Cruise.
- Priključite mrežni utikač u zidnu utičnicu. LED displej na interfejsu vašeg SILA™ Cruise. će trepteti, to označava da se uređaj puni. Kada je potpuno napunjen (nakon oko 1,5 sati), LED displej će emitovati stabilno svetlo.
- Kada je baterija prazna, LED displej na vašem SILA™ Cruiseće emitovati treptajuće belo svetlo.



Koristite samo originalne punjače koje je obezbedio LELO za svoje SILA™ Cruise uređaje.

ČUVANJE, ODRŽAVANJE I BEZBEDNOST

Korišćenje SILA™ Cruise sa kremama za ruke ili lubrikantima na bazi silikona, može dovesti do toga da silikon ostane trajno lepljiv na uredjaju.

SILA™ Cruise je potpuno vodootporna, što čini čišćenje jednostavnim. Isperite i poprsajte sredstvom za čišćenje LELO, zatim ponovo isperite i ostavite da se osuši.

Uvek dobro očistite SILA™ Cruise pre i posle svake upotrebe. Možete oprati silikon toplom vodom i antibakterijskim sapunom, isperite čistom toplom vodom i obrišite sa krpom ili peškirom bez dlačica. Nikada ne koristite sredstva za čišćenje koja sadrže alkohol, benzin ili aceton.

Izbegavajte da ostavljate SILA™ Cruise uređaj na direktnoj sunčevoj svetlosti i NIKADA ga ne izlažite ekstremnoj toploti.

Čuvajte svoj SILA™ Cruise na mestu bez prašine i držite ga dalje od proizvoda od drugih materijala.

VAŽNO: Ovaj uređaj mogu koristiti osobe starije od 18 godina i osobe sa smanjene fizičke, senzorne ili mentalne sposobnosti ili nedostatak iskustva i znanja ako su su dobili nadzor ili uputstva u vezi sa upotrebom uređaja na bezbedan način i razumeti opasnosti koje su uključene. Maloletnici se ne smeju igrati sa uređajem. Maloletnici ne smeju da čiste i koristite uređaj bez nadzora.

Uređaji se moraju isporučiti samo u SELV.

REŠAVANJE PROBLEMA

LED displej na vašem SILA™ Cruise ne treperi kada je punjač povezan?

- Baterija je ispražnjena i biće potrebno nekoliko minuta da potvrdite početak punjenja.
- Punjač nije pravilno povezan. Proverite zidne i DC utičnice. Vaš ORA 3 se ne aktivira kada se pritisne centralno dugme.

Vaša SILA™ Cruise se ne aktivira kada pritisnete središnje dugme?

- Baterija je prazna. Napunite SILA™ Cruise.
- Interfejs vašeg ORA 3 je zaključan. Držite + i – 5 sekundi.

Ako imate bilo kakve druge probleme sa vašim SILA™ Cruise ili ako imate pitanja u vezi sa radom, kontaktirajte: customercare@lelo.com

SPECIFIKACIJA

MATERIJAL Silikon, ABS

BOJE UREĐAJA Roze, Lila, Plava

INTEFEJS 3 dugmića

ISKLUŽI Automatski

FREKVENCIJA 60Hz

BATERIJA Li-Ion 520mAh 3.7V

VREME PUNJENJA 2 sata na 5.0V 500mA

KORISNIČKO VREME Do 2 sata

VREME PRIPRAVNOSTI Do 90 dana

DUŽINA 80 x 75 x 35mm

TEŽINA (SAMO PROIVOD) 105g

REGISTRUJTE GARANCIJU

Da biste aktivirali jednogodišnju ograničenu garanciju, registrujte broj koji je naveden na LELO Authenticiti Kartica na LELO.COM/SUPPORT.

1 GODINA GARANCIJE

LELO garantuje za ovaj uređaj zadovoljstva na period od JEDNE (1) GODINE, od datuma kupovine, samo u slučaju neispravne izrade ili materijala. Garancija pokriva rad delova koji utiču na funkciju uređaj zadovoljstva. Garanciji ne podleže oštećenje uzrokovanom nesrećom, pogrešnom upotrebom ili zanemarivanjem, kao ni oštećenja nastala upotrebom neadekvatnih kozmetičkih preparata na uređaju. Svaki pokušaj otvaranja ili rastavljanja uređaj (ili njegovih dodataka) poništava garanciju.

Ako otkrijete defekt i obavestite LELO tokom garantnog roka, LELO će, po sopstvenom nahođenju, zameniti uređaj bez naknade. Zahtevi pod garancijom moraju biti pokriveni razumnim dokazima da je datum reklamacije u garantnom roku. Da biste potvrdili svoju garanciju, zadržite originalni račun o kupovini zajedno sa ovim uslovima garancije za vreme trajanja garantnog roka.

Da biste zatražili svoju garanciju, morate se prijaviti na svoj nalog na LELO.COM, a zatim izabrati opciju za podnošenje zahteva za garanciju. Troškovi slanja se ne vraćaju. Ova obaveza je dodatak zakonskim pravima potrošača i ni na koji način ne utiče na ta prava.

INFORMACIJE O ODLAGANJU

Odlaganje stare elektronske opreme (primenjivo u EU i drugim evropskim zemljama sa sistemima za odvojeno sakupljanje otpada):

Simbol precrtane kante za smeće označava da se ovaj uređaj ne treba tretirati kao kućni otpad, već da se odnese na odgovarajuće sabirno mesto za reciklažu električne energije i elektronske opreme.



Odricanje odgovornosti: Korisnici ovog proizvoda to rade na sopstvenu odgovornost. Ni LELO ni njegovi trgovci nemaju bilo kakvu odgovornost za korišćenje ovog proizvoda. Promene ili modifikacije nisu izričite koje je odobrio proizvođač, može poništiti korisnikovo ovlašćenje da koristi opremu.

Model se može promeniti radi poboljšanja bez prethodne najave.

Sve promene ili modifikacije koje nije izričito odobrila strana odgovorna za usklađenost, mogu poništiti korisničko ovlašćenje. Ovaj uređaj je u skladu sa delom 15 FCC pravila. Rad je podložan sledeća dva uslova: (1) Ovaj uređaj ne sme da izazove štetne smetnje i (2) ovaj uređaj mora da prihvati sve primljene smetnje, uključujući smetnje koje mogu izazvati neželjeni rad.

Izjava o izloženosti RF zračenju: Ova oprema je u skladu sa ograničenjima izloženosti zračenju FCC utvrđenim za nekontrolisano okruženje. Uređaj je procenjen da ispunjava opšte zahteve za izlaganje radiofrekventnim talasima. Uređaj se može koristiti u prenosivom stanju izloženosti bez ograničenja.

© 2020 LELOi AB. SVA PRAVA ZADRŽANA.
DIZAJNIRAO I RAZVIO LELO SWEDEN SVA
PROIZVODEN ZA LELO IN CHINA
WEBSITE: WWW.LELO.COM
SUPPORT: CUSTOMERCARE@LELO.COM

www.lelohilife.rs